

Правила заполнения бланков ответов участников основного государственного экзамена

1. Общие положения

Для записи ответов участников основного государственного экзамена (далее – ОГЭ) на задания экзаменационной работы применяются четыре вида бланков:

– Бланк ответов №1 – верхняя часть предназначена для заполнения регистрационных данных; средняя часть содержит 32 поля для записи ответов на задания с кратким ответом; в нижней части находятся 8 полей для замены ошибочных ответов, а также поля, заполняемые ответственным организатором в аудитории ППЭ в случаях, если участник ОГЭ удален с экзамена в связи с нарушением порядка проведения или не закончил экзамен по уважительной причине.

– Бланк ответов №2 – в верхней части лицевой стороны бланка регистрационные поля заполняются типографским способом, основную часть лицевой стороны бланка занимает область записи ответов на задания с развернутым ответом, оборотная сторона предназначена для продолжения записи на задания с развернутым ответом;

– Дополнительный бланк ответов №2 – заполняется при нехватке места для записи ответов на основном бланке ответов №2. В верхнюю часть бланка вносится информация, соответствующая данным бланка №1 и бланка №2 (образцы бланков в Приложении);

– Бланк регистрации устного экзамена – в верхней части расположены поля для заполнения регистрационных данных участников ОГЭ; в средней части расположены тезисы по выполнению экзаменационной работы по иностранным языкам в устной форме для участников ОГЭ; в нижней части находятся поля, заполняемые ответственным организатором в аудитории ППЭ в случаях, если участник ОГЭ удален с экзамена в связи с нарушением порядка проведения или не закончил экзамен по уважительной причине.

Все бланки являются машиночитаемыми формами, имеют размер 210 мм × 297 мм. Заполнение производится яркими черными чернилами, допускается использование гелевой или капиллярной ручки.

Участник ОГЭ должен изображать каждую цифру и букву во всех заполняемых полях бланков, тщательно копируя образец ее написания из строки с образцами написания символов, расположенной в верхней части бланка ответов №1. Небрежное написание символов может привести к тому, что при автоматизированной обработке символ может быть распознан неправильно.

Каждое поле в бланках заполняется, начиная с первой позиции (в том числе и поля для занесения фамилии, имени и отчества участника ОГЭ). Если участник ОГЭ не имеет информации для заполнения поля, он должен оставить его пустым (не делать прочерков).

Номера заданий с кратким ответом

Предмет	Поля для заполнения в бланке №1
Русский язык	2-14
Математика	1-20
Физика	1-21
Химия (без эксперимента)	1-19
Информатика и ИКТ	1-18
Биология	1-28
История	1-30
География	1-14; 16-19; 21; 22; 24-30
Обществознание	1-25
Иностранные языки	1-32
Литература	–

В нижней части бланка ответов №1 располагаются поля, заполняемые ответственным организатором в аудитории ППЭ в случаях, если участник ОГЭ удален с экзамена в связи с нарушением порядка проведения или не закончил экзамен по уважительной причине. Служебные поля «Резерв 1» и «Резерв 2» не заполняются.

<input type="checkbox"/> Удален с экзамена в связи с нарушением порядка	<input type="checkbox"/> Не закончил экзамен по уважительной причине	Резерв-1	Резерв-2
---	--	----------	----------

3. Заполнение бланка ответов №2

Бланк ответов № 2 предназначен для записи ответов на задания с развернутым ответом.

Поля верхней части бланка заполняются автоматически типографским способом:

код региона, код и название предмета, номер варианта, номер КИМ.

ГОСУДАРСТВЕННАЯ ИТОГОВАЯ АТТЕСТАЦИЯ ПО ОБРАЗОВАТЕЛЬНЫМ ПРОГРАММАМ ОСНОВНОГО ОБЩЕГО ОБРАЗОВАНИЯ - 2016				
	Лист №	Резерв-3		
Бланк ответов №2				
	Регион	Код предмета	Название предмета	Номер варианта
	7 7	1 2	О Б Щ Е С Т В О З	1 6 0 1
<small>Перепишите значения полей "регион", "код предмета", "название предмета", "номер варианта", "номер КИМ" из Бланка ответов №1. Отвечая на задания с развернутым ответом, пишите аккуратно и разборчиво, соблюдая разметку страницы. Не забудьте указать номер задания, на которое Вы отвечаете. Условия задания переписывать не нужно.</small>				Номер КИМ
				2 7 3 5 4 4
ВНИМАНИЕ! Все бланки и листы с контрольными измерительными материалами рассматриваются в комплекте. Заполнять гелевой ручкой черными чернилами.				

Информация должна соответствовать информации, внесенной в бланк ответов № 1.

Основную часть бланка занимает область записи ответов на задания с развернутым ответом. В этой области внутри границ участник ОГЭ вносит ответы на задания строго в соответствии с требованиями КИМ. При недостатке места для ответов на лицевой стороне бланка ответов № 2 участник ОГЭ может вносить ответы на соответствующие задания на оборотной стороне бланка, сделав внизу лицевой стороны запись «смотри на обороте».

При остатке свободного места на бланке ответов №2 организатор в аудитории должен поставить английскую букву "Z" в данной области, заполнив все свободное место.


4. Заполнение дополнительного бланка ответов №2

При недостатке места для ответов на основном бланке ответов № 2 участник ОГЭ может продолжить записи на дополнительном бланке ответов №2. Дополнительный бланк ответов №2 участнику ОГЭ выдает организатор в аудитории.

Информация для заполнения полей верхней части бланка: код региона, код и название предмета, номер варианта, номер КИМ, должна соответствовать информации, внесенной в бланки ответов № 1 и бланки ответов №2.

Номер листа дополнительного бланка ответов №2 указывается по порядку с учетом бланка №2(лист № 1).

5. Заполнение Бланка регистрации устных ответов

Государственная итоговая аттестация по образовательным программам основного общего образования - 2016	
Бланк регистрации	
Дата проведения (ДД-ММ-ГГ) 2 8 - 0 5 - 1 6	
 Регион 7 7	Код образовательной организации Класс Номер Буква Код пункта проведения Номер аудитории Номер варианта 7 5 2 3
Код предмета 2 9	Название предмета А Н Г Л И Й С К
К. И. Ибрагимов Государственная итоговая аттестация по образовательным программам основного общего образования (Общегосударственные экзамены). Сведения о номере КИМ на Бланке с номером КИМ на контрольном измерительном материале. Подпись участника строго внутри окошка.	
Номер КИМ 3 5 2 8 1 6	
Заполнять гелевой или капиллярной ручкой ЧЕРНЫМИ чернилами по следующим образцам: А Б В Г Д Е Ё Ж З И Й К Л М Н О П Р С Т У Ф Х Ц Ч Ш Щ Ъ Ы Ь Э Ю Я 0 1 2 3 4 5 6 7 8 9 () А Б С D E F G H I J K L M N O P Q R S T U V W X Y Z , - ;	
ВНИМАНИЕ! Все бланки и листы с контрольными измерительными материалами рассматриваются в комплекте.	
Сведения об участнике государственной итоговой аттестации	
Фамилия	
Имя	
Отчество (при наличии)	
Документ	Серия
	Номер
	Пол <input type="checkbox"/> Ж <input type="checkbox"/> М

В верхней части бланка регистрации устных ответов заполняются следующие поля:

Заполняет участник ОГЭ	Заполняются типографским способом
код образовательной организации	дата проведения экзамена
номер и буква класса (при наличии)	код региона
код пункта проведения экзамена	код предмета
номер аудитории	название предмета
подпись участника	номер варианта
фамилия	номер контрольного измерительного материала
имя	
отчество (при наличии)	
документ, удостоверяющий личность	
пол участника (отмечается меткой в соответствующем поле)	



В средней части бланка регистрации устных ответов расположена краткая инструкция по проведению ОГЭ в устной форме для участников ОГЭ.

- Заполнение бланка регистрации осуществляется в аудитории подготовки
- Экзаменационная работа выполняется на компьютере в аудитории проведения
- Задания экзаменационной работы будут отображаться на мониторе компьютера, ответы на задания необходимо произносить в микрофон
- После завершения выполнения экзаменационной работы необходимо прослушать запись ответов и удостовериться в качестве записи

В нижней части бланка регистрации устных ответов находятся поля, заполняемые ответственным организатором в аудитории ППЭ в случаях, если участник ОГЭ удален с экзамена в связи с нарушением порядка проведения или не закончил экзамен по уважительной причине. Служебные поля «Резерв 1» и «Резерв 2» не заполняются.

<input type="checkbox"/> Удален с экзамена в связи с нарушением порядка	<input type="checkbox"/> Не закончил экзамен по уважительной причине	Резерв-1	Резерв-2
---	--	----------	----------

Бланки ответов участников ОГЭ
Бланк ответов №1

	ГОСУДАРСТВЕННАЯ ИТОГОВАЯ АТТЕСТАЦИЯ ПО ОБРАЗОВАТЕЛЬНЫМ ПРОГРАММАМ ОСНОВНОГО ОБЩЕГО ОБРАЗОВАНИЯ - 2016 Бланк ответов №1					Дата проведения (ДД-ММ-ГГ)	2 6 - 0 5 - 1 6
	Регион 7 7	Код образовательной организации	Класс Номер Буква	Код пункта проведения	Номер аудитории	Номер варианта 1 6 0 1	
Код предмета 1 2	Название предмета О Б Щ Е С Т В О 3			Номер КИМ 2 7 3 5 4 4			
С февраля 2016 года государственная итоговая аттестация по образовательным программам основного общего образования (ОГЭ) по предметам проводится в формате КИМ (кодированный бланк ответов). Сведения о номере КИМ на бланке и номере КИМ на экзаменационной работе не совпадают. Подпись участника строго внутри окошка.							
Заполнять гелевой или капиллярной ручкой ЧЕРНЫМИ чернилами по следующим образцам:							
А Б В Г Д Е Ё Ж З И Й К Л М Н О П Р С Т У Ф Х Ц Ч Ш Щ Ъ Ы Ь Э Ю Я 0 1 2 3 4 5 6 7 8 9 () А B C D E F G H I J K L M N O P Q R S T U V W X Y Z , - Å Ä Ö Ø Æ È É Ê Ë Ì Í Î Ï Ò Ó Ô Õ Þ ;							
ВНИМАНИЕ! Все бланки и листы с контрольными измерительными материалами рассматриваются в комплексе.							
Сведения об участнике государственной итоговой аттестации							
Фамилия							
Имя							
Отчество (при наличии)							
Документ	Серия	Номер			Пол	<input type="checkbox"/> Ж	<input type="checkbox"/> М
Ответы на задания с кратким ответом ЗАПРЕЩЕНЫ исправления в области ответов.							
1						17	
2						18	
3						19	
4						20	
5						21	
6						22	
7						23	
8						24	
9						25	
10						26	Задание выполняется на бланке №2
11						27	Задание выполняется на бланке №2
12						28	Задание выполняется на бланке №2
13						29	Задание выполняется на бланке №2
14						30	Задание выполняется на бланке №2
15						31	Задание выполняется на бланке №2
16						32	Не заполняется
Замена ошибочных ответов	-					-	
	-					-	
	-					-	
	-					-	
<input type="checkbox"/> Удален с экзамена в связи с нарушением порядка		<input type="checkbox"/> Не закончил экзамен по уважительной причине		Резерв-1	Резерв-2		

Бланк ответов №2

ГОСУДАРСТВЕННАЯ ИТОГОВАЯ АТТЕСТАЦИЯ ПО ОБРАЗОВАТЕЛЬНЫМ ПРОГРАММАМ ОСНОВНОГО ОБЩЕГО ОБРАЗОВАНИЯ - 2016				
		Лист №	Резерв-3	
	Бланк ответов №2		1	
	Регион	Код предмета	Название предмета	Номер варианта
	7 7	1 2	О Б Щ Е С Т В О З	1 6 0 1
Перепишите значения полей "регион", "код предмета", "название предмета", "номер варианта", "номер КИМ" из Бланка ответов №1.				Номер КИМ
Отвечая на задания с развернутым ответом, пишите аккуратно и разборчиво, соблюдая разметку страницы. Не забудьте указать номер задания, на которое Вы отвечаете. Условия задания переписывать не нужно.				2 7 3 5 4 4
ВНИМАНИЕ! Все бланки и листы с контрольными измерительными материалами рассматриваются в комплексе. Заполнить гелевой ручкой черными чернилами.				
[Large grid area for writing answers]				



При недостатке места для ответа используйте обратную сторону бланка.

Дополнительный бланк ответов №2

ГОСУДАРСТВЕННАЯ ИТОГОВАЯ АТТЕСТАЦИЯ ПО ОБРАЗОВАТЕЛЬНЫМ ПРОГРАММАМ ОСНОВНОГО ОБЩЕГО ОБРАЗОВАНИЯ - 2016				
Дополнительный бланк ответов №2			Лист №	Резерв-3
	Регион	Код предмета	Название предмета	Номер варианта
				
Перепишите значения полей "регион", "код предмета", "название предмета", "номер варианта", "номер КИМ" из Бланка ответов №1.				Номер КИМ
Отвечая на задания с развернутым ответом, пишите аккуратно и разборчиво, соблюдая разметку страницы.				
Не забудьте указать номер задания, на которое Вы отвечаете.				
Условия задания переписывать не нужно.				
ВНИМАНИЕ! Данный бланк использовать только после заполнения основного бланка ответов № 2. Заполнять гелевой ручкой черными чернилами.				

При недостатке места для ответа используйте оборотную сторону бланка.

Бланк регистрации устных ответов

		ГОСУДАРСТВЕННАЯ ИТОГОВАЯ АТТЕСТАЦИЯ ПО ОБРАЗОВАТЕЛЬНЫМ ПРОГРАММАМ ОСНОВНОГО ОБЩЕГО ОБРАЗОВАНИЯ - 2016				
Бланк регистрации		Дата проведения (ДД-ММ-ГГ) 2 8 - 0 5 - 1 6				
	Регион 7 7	Код образовательной организации	Класс Номер Буква	Код пункта проведения	Номер аудитории	Номер варианта 7 5 2 3
Код предмета 2 9	Название предмета А Н Г Л И Й С К	С 2016 года проведение государственной итоговой аттестации по образовательным программам основного общего образования (далее – экзамен) осуществляется с использованием КИМ на базе и формате КИМ на компьютерной работе пользователей. Подпись участника строго внутри окошка.			Номер КИМ 3 5 2 8 1 6	
Заполнять гелевой или капиллярной ручкой ЧЕРНЫМИ чернилами по следующему образцу:						
А Б В Г Д Е Ж З И Й К Л М Н О П Р С Т У Ф Х Ц Ч Ш Щ Ъ Ы Ь Э Ю Я 0 1 2 3 4 5 6 7 8 9 () А Б С Д Е Ф Г Ч И Т К Л М Н О Р Q R S T U V W X Y Z , - ;						
ВНИМАНИЕ! Все бланки и листы с контрольными измерительными материалами рассматриваются в комплексе.						
Сведения об участнике государственной итоговой аттестации						
Фамилия	<input type="text"/>					
Имя	<input type="text"/>					
Отчество (при наличии)	<input type="text"/>					
Документ	Серия	Номер		Пол <input type="checkbox"/> Ж <input type="checkbox"/> М		
<ul style="list-style-type: none"> • Заполнение бланка регистрации осуществляется в аудитории подготовки • Экзаменационная работа выполняется на компьютере в аудитории проведения • Задания экзаменационной работы будут отображаться на мониторе компьютера, ответы на задания необходимо произносить в микрофон • После завершения выполнения экзаменационной работы необходимо прослушать запись ответов и удостовериться в качестве записи 						
<input type="checkbox"/> Удален с экзамена в связи с нарушением порядка		<input type="checkbox"/> Не закончил экзамен по уважительной причине		Резерв-1	Резерв-2	